



МАГІЛЁўСКІ АБЛАСНЫ
ВЫКАНАўЧЫ КАМІТЭТ
**ГАЛОўНАЕ ўПРАўЛЕННЕ
ПА АДУКАЦЫІ**

вул. Першамайская, 71
212030, г. Магілёў
тэл.: (0222) 75 25 45; факс (0222) 75 23 75
E-mail: uomogilev@mogilev-region.edu.by

BY98AKBB36040089707067000000
Магілёўскае абласное ўпраўленне № 700
ААТ "ААБ "Беларусбанк",
БІК АКВВВУ2Х, УНП 700007584

МОГИЛЕВСКИЙ ОБЛАСТНОЙ
ИСПОЛНИТЕЛЬНЫЙ КОМИТЕТ
**ГЛАВНОЕ УПРАВЛЕНИЕ
ПО ОБРАЗОВАНИЮ**

ул. Первомайская, 71
212030, г. Могилев
тел.: (0222) 75 25 45; факс (0222) 75 23 75
E-mail: uomogilev@mogilev-region.edu.by

BY98AKBB36040089707067000000
Могилевское областное управление № 700
ОАО «АСБ «Беларусбанк»,
БИК АКВВВУ2Х, УНП 700007584

24.08.2021 № 2805-У/2021

На № _____ ад _____

Начальникам структурных
подразделений городских, районных
исполнительных комитетов, местных
администраций районов в городах
Могилеве и Бобруйске,
осуществляющих государственно-
властные полномочия в сфере
образования

Руководителям учреждений
образования областного подчинения

В соответствии с приказом Министра образования Республики Беларусь от 11.03.2019 № 156 «О мерах, направленных на совершенствование деятельности по обеспечению безопасных условий пребывания обучающихся в учреждениях общего среднего образования», в целях повышения эффективности работы учреждений образования Могилевской области по организации действий в случае возникновения чрезвычайных ситуаций направляем для использования и руководства в работе «Алгоритм действий при попытке проникновения посторонних лиц на территорию учреждения образования» и «Алгоритм действий при получении сообщений об угрозе теракта по телефону (электронной почте)».


Вам необходимо организовать работу по изучению данных документов в коллективах, размещению листовок в определенных местах (кабинетах (для учащихся и педагогов), учительских (для педагогов и дежурного администратора), местах локации сторожа, вахтера, охранника).

С 01.09.2021 по 10.09.2021 провести учебно-тренировочные мероприятия по отработке практических навыков при участии представителей районных (городских) отделов внутренних дел и отделов по чрезвычайным ситуациям.


Графики проведения мероприятий представить до 27.08.2021 на адрес электронной почты: mogipk@mogilev.unibel.by (с пометкой «для Мулеровой И.К.»).

Приложение: на 10 л в 1 экз.

Первый заместитель
начальника главного управления


 И.Г. Лошкевич

АЛГОРИТМ ДЕЙСТВИЙ УЧАЩИХСЯ ПРИ ПОЛУЧЕНИИ СООБЩЕНИЯ ОБ УГРОЗЕ ТЕРАКТА



**ПРИ ПОСТУПЛЕНИИ СИГНАЛА
ОБ ЭВАКУАЦИИ СОХРАНЯЙТЕ
СПОКОЙСТВИЕ.**

**НЕ КРИЧИТЕ,
НЕ ШУМИТЕ,
НЕ БАЛУЙТЕСЬ.**



**ВНИМАТЕЛЬНО СЛУШАЙТЕ
УЧИТЕЛЯ И ВЫПОЛНЯЙТЕ
ЕГО КОМАНДЫ.**

**НИКУДА НЕ УБЕГАЙТЕ И
НАХОДИТЕСЬ РЯДОМ
С КЛАССОМ.**



**ПРОСЛЕДУЙТЕ ЗА
УЧИТЕЛЕМ К ВЫХОДУ.**

АЛГОРИТМ ДЕЙСТВИЙ

учащихся при попытке проникновения посторонних лиц на территорию учреждения образования

При поступлении сигнала о незаконном проникновении на территорию учреждения образования:



**НЕ ПАНИКОВАТЬ И
ВНИМАТЕЛЬНО
СЛУШАТЬ УКАЗАНИЯ
УЧИТЕЛЯ;**

**НЕ ПРИВЛЕКАТЬ К СЕБЕ
ВНИМАНИЯ:**

**не разговаривать,
не шуметь, не кричать,
сохранять спокойствие;**



**НЕ ПОЛЬЗОВАТЬСЯ
МОБИЛЬНЫМИ
ТЕЛЕФОНАМИ.**

СОГЛАСОВАНО

Начальник главного
управления
по образованию

Могилевского
облсполкома



А.В.Заблоцкий

2021

СОГЛАСОВАНО

Начальник Могилевского
областного управления
Министерства по
чрезвычайным ситуациям
Республики Беларусь,
полковник внутренней
службы




С.А.Демидов

2021

СОГЛАСОВАНО

Вриод начальника УОПШ,
подполковник милиции



Д.В.Ровнейко

2021

Алгоритм действий при попытке проникновения посторонних лиц на территорию учреждения образования

Дежурный учреждения образования:

1. Уточнить цель посещения учреждения образования.
2. Попросить предъявить документы, удостоверяющие личность.
3. При невозможности предотвратить проникновение посетителя и при оценке действий по проникновению как агрессивных, нажать «Тревожную кнопку».
4. Сообщить о чрезвычайной ситуации руководству учреждения образования, при его отсутствии – дежурному администратору.
5. Постарайтесь запомнить, как выглядит посетитель. Во что он одет, особенности его речи, особые приметы (большие родинки, прамы, татуировки), спекцифику походки и другие приметы.

Руководство учреждения образования, дежурный администратор:

1. Отдать указания о включении оповещения о незаконном проникновении на территорию учреждения образования (один продолжительный звонок)
2. Сообщить о случившемся в органы внутренних дел (по телефону 102).
3. Принять меры по предупреждению паники, а в случае необходимости осуществить эвакуацию учащихся и педагогов из здания.
4. Не провоцировать посетителя к действиям, которые могут повлечь за собой применение им физической силы или оружия.
5. По своей инициативе в переговоры с посетителем не вступать.
6. Принять меры, направленные на сохранение жизни и здоровья людей.
7. Информировать вышестоящую организацию о чрезвычайной ситуации.

Педагог:

1. При поступлении сигнала о незаконном проникновении на территорию учреждения образования:
 - 1.1. Не поддаваться панике самому и успокоить детей;
 - 1.2. Закрывать двери кабинетов на ключ и изнутри заблокировать

входные двери (партами, стульями, шкафами и т.д.);

1.3. Не подходить к окнам, разместить детей ниже уровня парт, в дальней части класса;

1.4. В вечернее время выключить свет в кабинете;

1.5. Не допускать действий, которые могут спровоцировать посетителя к применению физической силы или оружия, и привести к жертвам;

1.6. Не покидать помещение класса до указаний руководства учреждения образования или сотрудников силовых структур.

Учащиеся:

1. При поступлении сигнала о незаконном проникновении на территорию учреждения образования:

1.1. Не паниковать и внимательно слушать указания учителя;

1.2. Не привлекать к себе внимания: не разговаривать, не шуметь, не кричать, сохранять спокойствие;

1.3. Не пользоваться мобильными телефонами.

СОГЛАСОВАНО

Начальник главного
управления
по образованию

Могилевского
облисполкома



А.Б.Заблоцкий

« » 2021

СОГЛАСОВАНО

Начальник Могилевского
областного управления
Министерства по
чрезвычайным ситуациям
Республики Беларусь,
полковник внутренней
службы




С.А.Демидов

« » 2021

СОГЛАСОВАНО

Вриод начальника УОПШ,
подполковник милиции



Д.В.Ровнейко

« » 2021

Алгоритм действий при получении сообщения об угрозе теракта по телефону (электронной почте)

Дежурный учреждения образования, секретарь:

1. Не прерывайте говорящего и попытайтесь узнать, где заложено взрывное устройство, когда произойдет взрыв, как выглядит устройство, для чего оно заложено, есть ли ещё в здании аналогичные предметы, какие требования предъявляет сообщаящий о взрывчатке, действует он один или совместно с кем-то.

2. По завершении разговора не кладите телефонную трубку на аппарат.

3. Сообщите о звонке по телефонам 102, 101, 112.

4. Сообщите о чрезвычайной ситуации руководству учреждения образования, при отсутствии дежурному администратору.

Руководство учреждения образования, дежурный администратор:

1. Отдать указания о включении оповещения об эвакуации.

2. Организовать эвакуацию из здания учреждения образования в заранее определенное место.

3. Установить количество эвакуированных и количество пострадавших.

4. Организовать оказание первой помощи пострадавшим.

5. Организовать рассылку СМС сообщений через родительский чат о происходящем *«В школе проводится эвакуация учащихся, не волнуйтесь, ваши дети в безопасности под наблюдением педагогов (каждое учреждение указывает место эвакуации). Руководство школы».*

6. Информировать вышестоящую организацию о чрезвычайной ситуации.

Педагог

1. При поступлении сигнала об эвакуации:

1.1. взять классный журнал;

1.2. построить учащихся в колонну по два;

1.3. произвести эвакуацию учащихся из помещения класса, здания учреждения образования, согласно схемы эвакуации;

1.4. при завершении эвакуации проверить наличие учащихся,

1.5. сообщить руководству учреждения образования о количестве

эвакуированных учащихся, наличии пострадавших;

1.6.обеспечить рассылку СМС сообщений через родительский чат «*В школе проводится эвакуация учащихся, не волнуйтесь, ваши дети в безопасности под наблюдением педагогов (каждое учреждение указывает место эвакуации). Руководство школы*»

Учащиеся:

- 1.При поступлении сигнала об эвакуации сохраняйте спокойствие.
- 2.Не кричите, не шумите, не балуйтесь.
- 3.Внимательно слушайте учителя и выполняйте его команды.
- 4.Никуда не убегайте и находитесь рядом с классом.
- 5.Проследуйте за учителем к выходу.